

COMUNE DI TRASACCO (Aq)

ELEZIONE PARLAMENTO EUROPEO 25 MAGGIO 2014












TUTTE LE SEZIONI

votanti **4846** maschi **2355** femmine **2491**

domenica	M	%	F	%	TOT.	%
ore 12,00	440	18.68%	313	12.57%	753	15.54%
ore 19,00	1248	52.99%	1199	48.13%	2447	50.50%
ore 23,00	1724	73.21%	1739	69.81%	3463	71.46%

SCHEDE BIANCHE	215
SCHEDE NULLE	277
TOT.	492

VOTI VALIDI	2971
-------------	-------------

LISTE		VOTI	%
1	 SCELTA EUROPEA	19	0.64%
2	 NUOVO CENTRO DESTRA	304	10.23%
3	 FORZA ITALIA BERLUSCONI	650	21.88%
4	 MELONI FRATELLI D'ITALIA	199	6.70%
5	 M 5 S BEPPE GRILLO	947	31.87%
6	 LEGA NORD BASTA EURO	96	3.23%
7	 L'ALTRA EUROPA TSIPRAS	63	2.12%
8	 VERDI EUROPEI GREEN ITALIA	5	0.17%
9	 ITALIA DEI VALORI	33	1.11%
10	 IO CAMBIO MAIE	13	0.44%
11	 PD PSE	642	21.61%

lista n. 1
SCelta EUROPEA



preferenze candidati

<i>candidati</i>	<i>VOTI</i>
1 TABACCI B.	0
2 SCHIPANI S.	0
3 BARILE S.	0
4 BENEDETTO N.	0
5 ARRIGHI M.R.	0
6 CASTELLANO R.	0
7 CIRILLO G.	0
8 FORMICOLA M.	0
9 FRULLINI A.	0
10 FUNARO P.	0
11 PICARDI R.	0
12 PIERANGELI E.	0
13 PRODOMO R.	0
14 SALLUSTIO A.	0
15 STELLATO M.	0
16 TOTO D.	2
17 TURDO' A.	0
totale voti preferenza	2

lista n. 2
NUOVO CENTRO DESTRA



preferenze candidati

<i>candidati</i>	<i>VOTI</i>
1 CESA L.	25
2 CASSANO M.	0
3 GARGANI G.	0
4 TREMATERRA G.	0
5 CERA A.	0
6 PICCONI F.	200
7 SCOPELLITTI G.	0
8 ROMANO P.	0
9 BRUSCO G.	0
10 CAROPPO A.	0
11 D'ACUNZI P.	0
12 DI PIERRO V.	0
13 FERRARESE M.	0
14 MELICA L.	0
15 NESCI D.D.	58
16 SCOTTO DI MINICO	0
17 STRIANESE L.	0
totale voti preferenza	283

lista n. 3
FORZA ITALIA BERLUSCONI



preferenze candidati

<i>candidati</i>	<i>VOTI</i>
1 FITTO R.	20
2 BALDASSARRE R.	2
3 MASTELLA M. C.	120
4 MATERA B.	6
5 PATRICIELLO A.	3
6 RIVELLINI C.	2
7 SILVESTRIS S.P.F.	10
8 ARENA D.G.	0
9 CAPASSO S.	0
10 CECCHI PAONE A.	5
11 D'ANDREA J.	14
12 DE BENEDETTO F.	1
13 FERRAIOLI M.	0
14 MARTUSCIELLO F.	2
15 MERCURI S.R.	1
16 SAVASTANO I.	0
17 TRIPODI M.	4
totale voti preferenza	190

lista n. 4
MELONI FRATELLI D'ITALIA



preferenze candidati

<i>candidati</i>	<i>VOTI</i>
1 MELONI G.	93
2 ALEMANNI G.	89
3 BELMONTE L.A.	2
4 BOTTARO M.A.	0
5 DE ANGELIS F.	0
6 GALLO G.	0
7 IANNONE A.	1
8 MAIETTA G.	1
9 MIRARCHI G.	0
10 PAGANO V.	0
11 PIZZUTO M.	0
12 PILOLLI D.G.	0
13 RISPOLI L.	0
14 RUSSO E.	0
15 TAVANI A.	4
16 VENEZIA P.	0
17 ZEOLI D.	0
totale voti preferenza	190

lista n. 5**M 5 S BEPPE GRILLO****preferenze candidati**

<i>candidati</i>	<i>VOTI</i>
1 ADINOLFI I.	19
2 AIUTO D.	33
3 ALEMAGNA F.	10
4 ANGELINI P.	61
5 CAMMARANO M.	2
6 CASILI C.	3
7 CASMIRRO P.	8
8 CIARAMBINO V.	1
9 D'AMATO R.	3
10 EMBRICE L.	0
11 FERRARA L.	6
12 IPRI M.	2
13 LARICCHIA A.	3
14 PEDICINI P.	0
15 POMANTE M.	36
16 RONZINO A.	2
17 VIGLIONE V.	0
totale voti preferenza	189

lista n. 6**LEGA NORD BASTA EURO****preferenze candidati**

<i>candidati</i>	<i>VOTI</i>
1 SALVINI M.	19
2 ATTAGUILE A.	0
3 COPPOLA A.	0
4 CRISTIANO M.	0
5 VESTUTO G.	0
6 PERGAMO L.	0
7 CATALDI T.V.	0
8 DE FRANCESCO F.	0
9 COLANGELO P.	46
10 TAINI C.	1
11 MONTANINO F.	0
12 ANVAR S.	0
13 BRAMBILLA E.G.	0
14 CALLEGARI M.	0
15 OLTOLINI G.	0
16 SPINELLI M.	0
17 VILLA I.	0
totale voti preferenza	66

lista n. 7**L'ALTRA EUROPA TSIPRAS****preferenze candidati**

<i>candidati</i>	<i>VOTI</i>
1 REA E.	1
2 SPINELLI B.	11
3 ARBIA S.	0
4 ARMINIO F.M.	2
5 BOCCARDI C.	0
6 BONANNI A.L.	14
7 CATALDO G.	1
8 DI LUCA A.	0
9 DI PALMA R.	1
10 DI SALVATORE E.	20
11 FERRARA R.	1
12 FORENZA E.	0
13 GATTUSO D.	0
14 MASCIOPINTO T.	0
15 PARRELLA V.	0
16 PERNA A.M.	0
17 RICCIO C.	1
totale voti preferenza	52

lista n. 8**VERDI EUROPEI GREEN ITALIA****preferenze candidati**

<i>candidati</i>	<i>VOTI</i>
1 FORNARO V.	0
2 BONELLI A.	0
3 SANSONE M.A.	0
4 ROMANO G.E.	1
5 BRINDISI G.	0
6 CUCONATO F.	0
7 DE BARTHOLOMAEIS	0
8 DELLA SETA R.	0
9 ESPOSITO L.	0
10 LOMELO D.	0
11 MAZZOTTI F.	0
12 MILLICH E.	0
13 PALLADINO E.G.	0
14 PULITA N.	0
15 RUOCCO R.	0
16 GRANATA B.	0
totale voti preferenza	1

lista n. 9**ITALIA DEI VALORI****preferenze candidati**

	<i>candidati</i>	<i>VOTI</i>
1	MESSINA I.	0
2	DI NARDO A.	0
3	PISANELLO L.	0
4	CANTISANI M.L.	1
5	SPINA M.	0
6	CALIGIURI G.	0
7	CASERTANO S.	0
8	CIANO A.	0
9	DI GIACOMO A.	0
10	DI PIETRO A.	0
11	MARIANI R.	3
12	MARINELLI V.M.	0
13	NATALI I.	0
14	RUSSO S.	0
15	SACCO V.F.	0
16	SCHIAZZA S.	0
17	VARRECCHIA A.	0
	totale voti preferenza	4

lista n. 10**IO CAMBIO MAIE****preferenze candidati**

	<i>candidati</i>	<i>VOTI</i>
1	VANNONI D.	0
2	RICCELLI M. .	0
3	SANDRIN M.C	0
4	DI PLACIDO L.	0
5	SAVOIA F.	0
6	D'ANTUONI A.	0
7	ALESSANDRI A.	0
8	MORGANTI C.	0
9	FAUCERA R.	0
10	CREMONESI S.	0
11	MARCHETTO S.	0
12	CILIDONIO A.	0
13	IOTTI M.	0
14	TOGNOLI M.	0
15	CHIATRONI L.	0
16	RICCHIUTI P.	0
17	NOSCHESE G.	0
	totale voti preferenza	0

lista n. 11**PD PSE****preferenze candidati**

	<i>candidati</i>	<i>VOTI</i>
1	PICIERNO G.	16
2	PITTELLA G.S.F.	44
3	PETRONE A.	2
4	GENTILE E.	15
5	COZZOLINO A.	8
6	ARLACCHI G.	2
7	PAOLUCCI M.	14
8	PIRILLO M.	0
9	FERRANDINO G.	1
10	SERPILLO M.	4
11	MINERVA S.	0
12	CAPONE R.	6
13	SALADINO M.	1
14	MAIOLO M.	1
15	MIRANDA F.	1
16	LESSERRI R.	0
17	CAPUTO N.	3
	totale voti preferenza	118



COMUNE DI TRASACCO (Aq)
Ufficio Elettorale